



Linee guida per la compilazione della domanda di partecipazione

Bando Disegni+2025

Disegni+2025

Sommario

Glossario.....	3
Scopo del documento.....	3
Accesso alla piattaforma.....	3
Accesso alla compilazione della domanda	4
Home Page di Presentazione domanda	5
Informativa Privacy e selezione tipologia compilatore	8
Regole generali di compilazione della domanda	8
Impresa Richiedente.....	12
Impresa richiedente – Anagrafica proponente.....	12
Impresa richiedente – Informazioni aggiuntive sul proponente.....	13
Impresa richiedente – Indirizzo proponente	16
Rappresentante Legale	19
Procuratore Speciale	20
Referente progetto.....	21
Referente – Dati anagrafici.....	21
Referente – Percorso lavorativo e contatti	22
Contatti per comunicazioni.....	22
Contatti per comunicazioni – Contatti	22
Contatti per comunicazioni– Recapito postale.....	23
Attività impresa richiedente	24
Dati disegno/modello	24
Titolari disegno/modello	25
Titolari disegno/modello – Titolare fisico	25
Titolari disegno/modello – Titolare giuridico italiano.....	26
Titolari disegno/modello – Titolare giuridico estero	30
Servizi Specialistici	33
Importo dell’agevolazione	34
Allegati	34
Allegati – Controlli Finali	34
Allegati – Generazione Domanda	35
Allegati – Caricamento Allegati	36
Allegati – Invio domanda e ricevuta di invio	38

Disegni+2025

Glossario

Si riportano di seguito alcuni termini utili alla comprensione del seguente documento:

- **Compilatore:** è colui che accede con il proprio dispositivo di riconoscimento personale (SPID/CIE/CNS) alla piattaforma online per formare e presentare la proposta progettuale;
- **Domanda:** domanda di partecipazione, l'istanza informatica prodotta dalla piattaforma informatica. Consta dei metadati, dei dati inseriti in piattaforma e degli allegati inseriti;
- **Piattaforma informatica:** il luogo digitale atto all'inserimento dei dati, che vengono raccolti, collezionati e recepiti dal Soggetto gestore;
- **Protocollo:** l'identificativo assegnato dalla piattaforma informatica ad ogni istanza inviata correttamente tramite la stessa piattaforma;
- **Proponente:** L'impresa che richiede l'agevolazione;
- **Rappresentante Legale** (del Richiedente): il rappresentante legale dell'impresa;
- **Procuratore Speciale:** il delegato del rappresentante legale;
- **Referente progetto:** la persona fisica referente del progetto eventualmente da contattare.

Scopo del documento

Il presente documento ha lo scopo di guidare l'utente alla compilazione sulla piattaforma, e invio tramite la stessa, della domanda di partecipazione al Bando Disegni+2025 per la valorizzazione economica dei disegni/modelli sui mercati nazionale e internazionali, promosso dal Ministero delle Imprese e del Made in Italy, Dipartimento delle politiche per le imprese - Direzione Generale per gli incentivi alle imprese e gestito da Unioncamere. L'incentivo è rivolto alle micro, piccole e medie imprese presenti sul territorio nazionale.


In questo documento si illustrano le modalità di accesso, le schermate di inserimento dati e le corrette modalità di invio della proposta tramite la piattaforma preposta a tale scopo.

Nota Bene: le immagini presenti nel documento possono differire lievemente dall'applicativo online, ma questo non inficia in alcun modo le indicazioni date.

Accesso alla piattaforma

È possibile accedere alla piattaforma dedicata alla ricezione delle domande per l'incentivo relativo alla valorizzazione economica dei disegni/modelli tramite il sito [Home | Disegni+ 2025](#)

Per l'accesso alla compilazione cliccare sul tasto "vai alla compilazione della domanda" che si abiliterà il giorno dell'apertura dello sportello, come riportato nell'immagine di seguito:

 **APERTURA BANDO**

**Il link per compilare la domanda di partecipazione sarà attivo
dalle ore 12.00 alle ore 18.00 del 18 dicembre 2025**

 [vai alla compilazione della domanda](#)

Sarà possibile presentare la domanda online dalle ore 12:00 del 18 Dicembre 2025 fino alle 18:00, nonché, in caso di disponibilità finanziarie residue, dalle ore 12:00 alle ore 18:00 dei successivi giorni lavorativi, dal lunedì al venerdì, fino ad esaurimento delle risorse finanziarie disponibili. Dell'avvenuto esaurimento delle risorse sarà data tempestivamente pubblicità, dopo le ore 18.00 del giorno in cui si è accertato l'esaurimento delle risorse, da parte del Ministero, con avviso di chiusura dello sportello da pubblicare nella Gazzetta Ufficiale della Repubblica italiana, sul sito del Ministero e su quello del Soggetto gestore, <https://www.2025disegnipiù.it/home/>

Disegni+2025

Per formare e presentare la domanda il compilatore deve:

- essere in possesso di una identità digitale (SPID, CNS, CIE);
- accedere alla piattaforma dedicata;
- compilare interamente la domanda online e allegare la documentazione obbligatoria;
- disporre di un indirizzo di posta elettronica certificata (PEC);
- disporre di una firma digitale.

Al termine della procedura online viene assegnato un protocollo informatico e rilasciata una ricevuta di invio della domanda che riporta il nome del compilatore, l'Impresa richiedente, il codice identificativo della domanda e la data e l'ora di invio.

Nota Bene: In caso di anomalie durante l'accesso, effettuare la pulizia della cache del browser, avviare la sessione in modalità di navigazione in incognito e assicurarsi che tutte le altre finestre del browser siano chiuse.

Accesso alla compilazione della domanda

Il compilatore accede alla piattaforma per la presentazione della domanda mediante login tramite uno dei seguenti sistemi di identificazione:

- identità digitale SPID;
- smart card CNS (Carta Nazionale dei Servizi);
- Carta d'Identità Elettronica (CIE).



INIZIATIVE PER LA DIFFUSIONE DELLA
PROPRIETA' INDUSTRIALE

Per proseguire nella navigazione è necessaria l'identificazione digitale, che ti consentirà di accedere alle piattaforme degli incentivi, inviare richieste di informazioni, iscriverti ai webinar etc.

Puoi accedere ai servizi attraverso il Sistema di Identificazione Digitale da te scelto: SPID (Sistema Pubblico di Identità Digitale), Carta d'Identità Elettronica (CIE) o Carta Nazionale dei Servizi (CNS). Invitalia non può pertanto rilasciare o rinnovare le vecchie credenziali.

Il corretto funzionamento del sistema di identificazione digitale rientra nella competenza e responsabilità del gestore che ha rilasciato all'utente l'identità digitale.

Invitalia non risponde di eventuali problemi, malfunzionamenti e disservizi relativi all'identità digitale stessa, ai fini dell'autenticazione sulle piattaforme e dell'accesso ai servizi online.

Prima di accedere all'area riservata l'utente è invitato a consultare la [policy privacy](#) del Gruppo Invitalia.

[Credenziali](#)

[SPID](#)

[CIE](#)

[CNS](#)

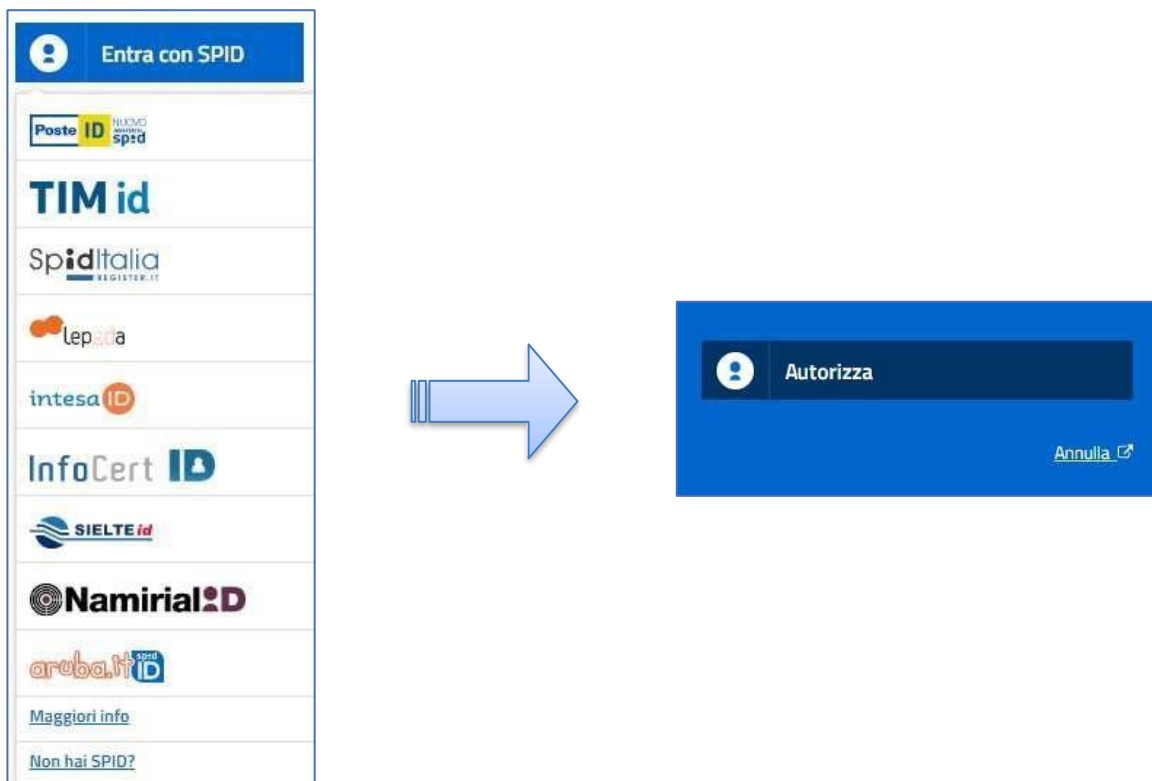
Attenzione!

Al fine di garantire la continuità dell'operatività della piattaforma, è possibile, per chi non ha ancora SPID, utilizzare le credenziali Invitalia. Nel caso non aveste ancora provveduto, vi invitiamo a dotarvi urgentemente di SPID.

Qualora il compilatore non disponesse di un'identità digitale SPID, di una smart card CNS o di una CIE, dovrà necessariamente farne richiesta a uno dei gestori o enti incaricati.

Il compilatore che sceglierà di autenticarsi con SPID dovrà selezionare il provider tra quelli elencati e dare l'autorizzazione all'utilizzo delle informazioni:

Disegni+2025



Nota bene: Per accedere alla piattaforma informatica per la presentazione della domanda di partecipazione è richiesta un'autenticazione SPID di livello II

Nota bene: nel caso in cui il sistema dia problemi per l'identificazione, si consiglia di (I) cambiare browser di navigazione e/o (II) svuotare i dati di navigazione.

Nota bene: il corretto funzionamento del sistema di identificazione digitale rientra nella competenza e responsabilità del gestore SPID. Pertanto, non si risponde di eventuali problemi, malfunzionamenti e disservizi relativi ai sistemi di identificazione ai fini dell'autenticazione sulla piattaforma.

Nota bene: qualora si decida di utilizzare l'accesso mediante CNS si potrebbe incorrere in problemi di login dovuti alle caratteristiche del dispositivo di autenticazione utilizzato. Si consiglia, pertanto, di effettuare l'operazione di accesso mediante modalità di navigazione incognito. In caso di ulteriori problemi, contattare il fornitore del dispositivo per verificare l'eventuale disponibilità di driver aggiornati.

Home Page di Presentazione domanda

Una volta effettuato l'accesso tramite la modalità selezionata in precedenza (SPID, CNS o CIE) il compilatore visualizzerà la pagina di atterraggio della piattaforma informatica dedicata all'inserimento della domanda:

Disegni+2025

 UNIONCAMERE

DISEGNI+2025

[Home](#) | [Modulistica](#) | [Contatti](#) | 



DI COSA SI TRATTA

La misura **DISEGNI+2025** mira a sostenere la capacità innovativa e competitiva delle PMI attraverso la valorizzazione economica dei disegni/modelli sui mercati nazionale e internazionali.

Le agevolazioni previste dal bando sono finalizzate all'acquisto di servizi specialistici esterni per favorire la messa in produzione e/o per l'offerta sul mercato del disegno/modello.

A CHI SI RIVOLGE

Il bando si rivolge a **micro, piccole e medie imprese**, con sede legale e operativa in **Italia**, iscritte nel Registro Imprese e attive e che siano titolari di un disegno/modello in corso di validità, registrato a decorrere **dal 1° gennaio 2023** e comunque in data antecedente la presentazione della domanda di partecipazione.

CODICE	DENOMINAZIONE	DATA CREAZIONE	STATO	DATA INVIO	PROTOCOLLO	DETTAGLIO

CREA NUOVA DOMANDA

Dal menù in alto il compilatore può navigare le altre sezioni del sito. Nel dettaglio, cliccando su:

- **Home:** il compilatore torna in qualsiasi momento alla home page, dove può visualizzare la domanda in corso di compilazione e quelle eventualmente annullate;
- **Modulistica:** il compilatore viene indirizzato alla pagina contenente la modulistica da scaricare, compilare e allegare alla domanda come richiesto nella sezione Allegati
- **Contatti:** il compilatore viene reindirizzato alla scheda contatto dell'assistenza tecnica, per richiedere supporto in caso di problemi tecnico-informatici durante la compilazione della domanda;
- **Account:** è possibile disconnettersi dal sito.

Inoltre, sono presenti i *widget* che riportano sinteticamente le informazioni principali del Bando:

- "Di cosa si tratta"
- "A chi si rivolge"

È sempre visibile la tabella riassuntiva delle proposte in compilazione, presentate o annullate.

Inizialmente la tabella è vuota, non essendo stato inserito ancora alcun dato. Successivamente si valorizzerà riportando le seguenti informazioni:

- **Codice:** è il codice associato alla domanda, non appena viene creata. In caso di necessità di assistenza durante la compilazione, è il codice da comunicare al contact center;
- **Denominazione:** riporta la denominazione dell'impresa richiedente l'agevolazione,
- **Data creazione:** è la data di creazione della domanda;

Disegni+2025

- **Stato:** è lo stato della domanda:
 - *In compilazione:* la domanda è stata avviata ma non ancora inviata;
 - *Presentata:* la domanda è stata completata e inviata. La piattaforma ha generato il protocollo e la ricevuta di invio;
 - *Annullata da Front End:* la domanda è stata eliminata dal compilatore quando la stessa si trovava in compilazione;
- **Data Invio:** è la data di conclusione della compilazione e presentazione della domanda;
- **Protocollo:** è il protocollo informatico associato alla domanda presentata;
- **Dettaglio:** tramite questa funzione è possibile entrare nella domanda e:
 - Se la domanda è in compilazione il compilatore può:
 - aggiornare i dati inseriti e/o continuare a compilare la domanda fino alla sua presentazione;
 - eliminare la domanda per rimuovere la richiesta.
 - Se la domanda è stata presentata il compilatore può:
 - visualizzare i dati inseriti ma non modificarli;
 - scaricare in locale l'attestazione di presentazione della domanda.
 - Se la domanda è stata annullata il compilatore può:
 - visualizzare i dati inseriti ma non modificarli.

Con l'accesso alla piattaforma, cliccando sul pulsante **“Crea nuova domanda”**, il compilatore visualizza l'informativa sul trattamento dei dati personali.

Nel caso il compilatore abbia già una domanda in compilazione non ancora inviata, attraverso il tasto modifica



potrà scegliere se terminare la compilazione attraverso il tasto “Dettaglio domanda” o eliminarla:

Dettaglio domanda

Codice domanda	D0698EBA
Data Creazione	05/12/2025
Denominazione	n/d
Protocollo	n/d
Data invio	
Stato domanda	In compilazione

Q DETTAGLIO DOMANDA

ELIMINA DOMANDA

Disegni+2025

Informativa Privacy e selezione tipologia compilatore

Per poter procedere alla creazione di una nuova domanda, il compilatore deve selezionare il check box di **presa visione dell'informativa privacy**.

La revoca non pregiudica la legittimità del trattamento prima effettuato; nei casi di trattamento basato sul consenso, l'interessato ha diritto a ricevere – al solo costo dell'eventuale supporto utilizzato – i propri dati, forniti al Titolare, in forma strutturata e leggibile da un elaboratore di dati e in un formato comunemente usato da un dispositivo elettronico, qualora ciò sia tecnicamente ed economicamente possibile.

9.2 - Modalità di esercizio dei diritti

Per l'esercizio dei suoi diritti l'interessato può rivolgersi direttamente al Titolare, ovvero al Responsabile della protezione dei dati ai recapiti indicati al precedente punto 1

All'interessato è inoltre riconosciuto il diritto di presentare un reclamo al Garante per la protezione dei dati personali, ex art. 77 del GDPR, secondo le modalità previste dall'Autorità stessa (in www.garanteprivacy.it), nonché, secondo le vigenti disposizioni di legge, adire le opportune sedi giudiziarie, a norma dell'art. 79 del GDPR.

La presente informativa è resa disponibile contestualmente alla presentazione della domanda di partecipazione al Bando Disegni+2025.

Ultimo aggiornamento: ottobre 2025



Valorizzando il check, l'utente esprime automaticamente la conferma di aver preso visione dell'informativa sopradetta.

A seguito dell'accettazione dell'informativa privacy, il compilatore della domanda, riconosciuto tramite sistema di autenticazione digitale certificato (SPID/CIE/CNS), dovrà dichiarare se coincide con il rappresentante legale:

IL COMPILATORE COINCIDE CON IL RAPPRESENTANTE LEGALE?*



Sì

No

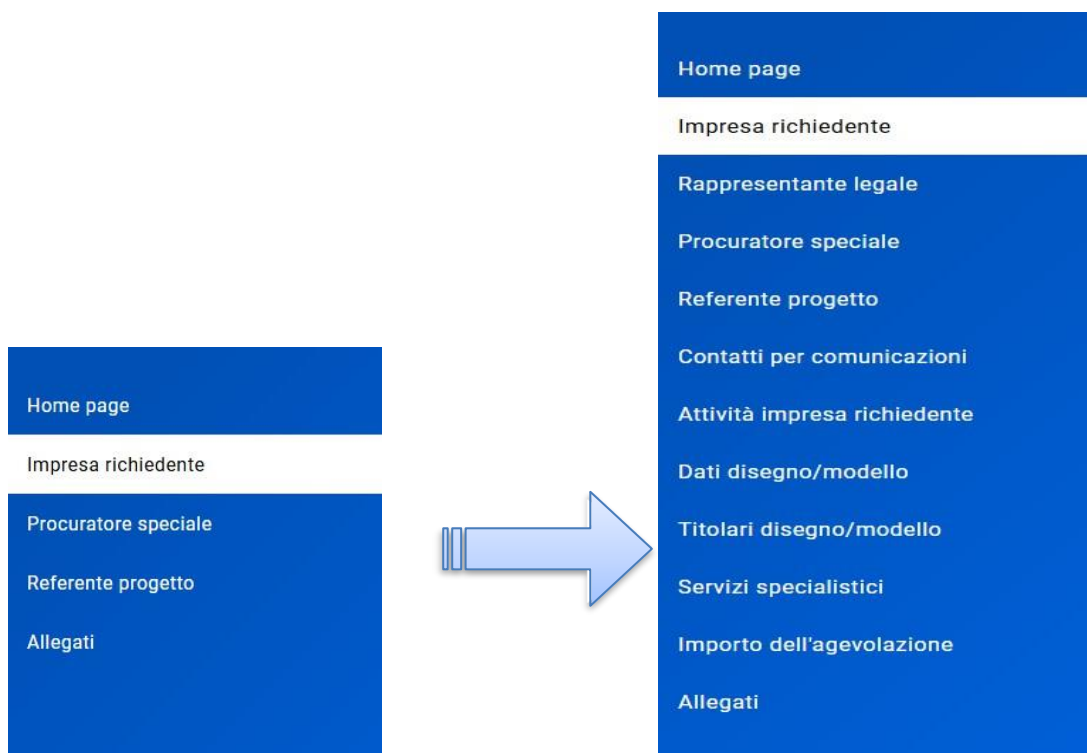
Nota bene: nel caso in cui il compilatore non sia il legale rappresentante dell'impresa occorre allegare la Procura speciale (Allegato 4) firmata digitalmente, pena la non ammissibilità della domanda, sia dal legale rappresentante dell'impresa richiedente l'agevolazione sia dal suo Procuratore speciale.

Regole generali di compilazione della domanda

Solo dopo aver selezionato la tipologia di compilatore, si abilita il tasto "Conferma" e sarà quindi possibile proseguire con la formazione della domanda. Le sezioni di compilazione sono presenti e visionabili nel menu di navigazione di sinistra.

Solo dopo aver compilato la sezione "Impresa richiedente" saranno visualizzate nel menù di navigazione tutte le voci:

Disegni+2025



Durante la compilazione della domanda è possibile navigare tra le sezioni e modificare i dati delle sezioni già salvate.

Nota bene: in caso di mancata compilazione di campi obbligatori o di errori di compilazione formale, il sistema non salva la sezione e restituisce i messaggi di errore sui relativi campi, e un simbolo di “attenzione” alla destra della sezione.

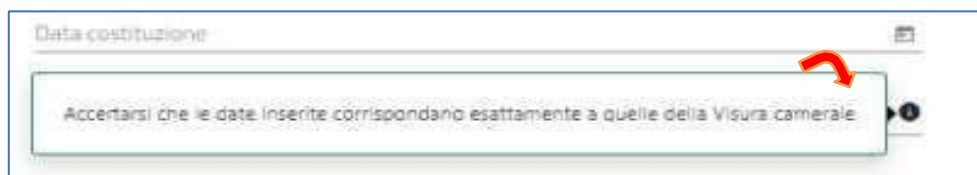
The screenshot shows the 'Anagrafica proponente' section of the system. It is labeled with a green circle containing the number '1'. The section contains three input fields: 'Denominazione', 'Forma giuridica', and 'Codice fiscale'. A red triangle warning icon is visible in the top right corner of the section.

Per ogni campo, gli eventuali errori di compilazione sono mostrati dal sistema, come negli esempi di seguito:

The image shows two examples of error messages. The first example shows the 'Denominazione' field with the message 'Il campo è obbligatorio'. The second example shows the 'Forma giuridica' field with the message 'Il campo è obbligatorio'. Both examples also show the 'Iscrizione c/o CCIAA' and 'Codice ATECO' fields with the message 'Il campo è obbligatorio'.

Accanto ad alcuni campi da valorizzare sono presenti delle **note informative** utili alla corretta comprensione dell'informazione richiesta. Cliccando sulla “i” compare il messaggio informativo come nella figura di seguito:

Disegni+2025



Disegni+2025

In alcuni campi, la valorizzazione tramite lista di valori predefinita è esclusiva (scelta singola):

FORMA GIURIDICA*
Forma giuridica

ALTRE FORME

CONSORZIO CON ATTIVITA' ESTERNA

CONTRATTO DI RETE DOTATO DI SOGGETTIVITA' GIURIDICA

COOPERATIVA SOCIALE

IMPRESA INDIVIDUALE

PICCOLA SOCIETA' COOPERATIVA

I **campi di tipo "data"** mostrano un calendario dal quale selezionare la data da inserire:

ATTIVA DAL*



10/12/2025 ▾ < >

L M M G V S D

DIC

1	2	3	4	5	6	7
8	9	10	11	12	13	14

Regione, province e comuni, quando non selezionabili da menù a tendina, devono essere riconosciute dal sistema. È necessario iniziare la compilazione e selezionare il luogo mostrato dalla piattaforma.

Provincia di nascita
firen

FIRENZE

Data nascita

Provincia di nascita
FIRENZE

Per i campi numerici e di tipo valuta, il separatore ammesso per le cifre decimali è la virgola, non utilizzare in nessun caso il punto.

Disegni+2025

Impresa Richiedente

La sezione “Anagrafica proponente” si compone di tre sottosezioni:

1. **Anagrafica proponente;**
2. **Informazioni aggiuntive sul proponente;**
3. **Indirizzo proponente;**

Impresa richiedente – Anagrafica proponente

La form si compone dei seguenti campi:

The screenshot shows the 'Impresa richiedente' form in the Disegni+2025 system. The form is titled 'Impresa richiedente' and is part of the 'Anagrafica proponente' section. It contains several input fields for company information:

- DENOMINAZIONE SOCIALE*
- CODICE ATECO*
- DESCRIZIONE ATECO*
- CODICE FISCALE*
- PARTITA IVA*
- DATA COSTITUZIONE SOCIETÀ (FACOLTATIVO)
- DATA RILASCIO PARTITA IVA (FACOLTATIVO)
- DATA ISCRIZIONE C/O CCIAA*
- ISCRIZIONE C/O CCIAA DI*
- NUMERO REA (FACOLTATIVO)

- Denominazione
- Codice ATECO
- Descrizione codice ATECO
- Codice fiscale
- Partita IVA
- Data costituzione società (facoltativo)
- Data rilascio Partita IVA (facoltativo)
- Data iscrizione c/o CCIAA (Obbligatorio)
- Iscrizione c/o CCIAA (Obbligatorio)
- Numero REA (facoltativo)
- Forma giuridica (Obbligatorio)
- Attiva dal (Obbligatorio)
- Iscrizione al registro delle imprese (Obbligatorio)

Se viene selezionata come Forma Giuridica la impresa individuale, verrà richiesta la compilazione di un ulteriore

Disegni+2025

campo "Intestatario". In tal caso il codice fiscale deve essere di 16 caratteri alfanumerici:

Home page

Impresa richiedente

Referente progetto

Allegati

UNIONCAMERE

DISEGNI+2025

Impresa richiedente

Anagrafica proponente

DENOMINAZIONE SOCIALE*

CODICE ATECO*

DESCRIZIONE ATECO*

CODICE FISCALE*

PARTITA IVA*

DATA COSTITUZIONE SOCIETÀ (FACOLTATIVO)

DATA RILASCIO PARTITA IVA (FACOLTATIVO)

DATA ISCRIZIONE C/O CCIAA*

ISCRIZIONE C/O CCIAA DI*

NUMERO REA (FACOLTATIVO)

FORMA GIURIDICA*

IMPRESA INDIVIDUALE

INTESTATARIO*

Intestatario richiesto

Impresa richiedente – Informazioni aggiuntive sul proponente

La form si compone dei seguenti campi:

- Dimensione impresa
- L'impresa è iscritta al registro speciale delle start up innovative
- Data fine esercizio
- Fatturato (ultimo bilancio depositato – facoltativo)
- Totale bilancio (ultimo bilancio depositato – facoltativo)
- Numero dipendenti (facoltativo)
- Quota titolarità disegno/modello oggetto della domanda
- Rating di legalità
- Polizze
- L'impresa è in possesso della certificazione della parità di genere? (Obbligatorio)

Impresa richiesta

- Anagrafica proponente
- Informazioni aggiuntive sul proponente

DIMENSIONE IMPRESA *	L'IMPRESA È ISCRITTA AL REGISTRO SPECIALE DELLE STARTUP INNOVATIVE*
Dimensione impresa richiesta	
DATA FINE ESERCIZIO (GG/MM)*	
Il campo è obbligatorio	
FATTURATO (ULTIMO BILANCIO DEPOSITATO - FACOLTATIVO)	TOTALE BILANCIO (ULTIMO BILANCIO DEPOSITATO - FACOLTATIVO)
NUMERO DIPENDENTI (FACOLTATIVO)	QUOTA TITOLARITÀ DISEGNO/MODELLO OGGETTO DELLA DOMANDA (%)
L'IMPRESA È IN POSSESSO DELLA CERTIFICAZIONE DELLA PARITÀ DI GENERE?	Quota di contitolarità non è valido
SÌ	Rating di legalità:

Indirizzo proponente

Disegni+2025

Se il compilatore seleziona l'iscrizione al registro delle Start Up Innovative allora verrà richiesto l'inserimento di ulteriori campi:

Impresa richiedente

☒ Anagrafica proponente

☒ Informazioni aggiuntive sul proponente

☒ Indirizzo proponente

DIMENSIONE IMPRESA*

Dimensione impresa richiesta

DATA ISCRIZIONE REGISTRO SPECIALE START UP INNOVATIVE*

Iscrizione registro speciale start up innovative richiesta

DATA FINE ESERCIZIO (GG/MM)*

Il campo è obbligatorio

FATTURATO (ULTIMO BILANCIO DEPOSITATO - FACOLTATIVO)

NUMERO DIPENDENTI (FACOLTATIVO)

L'IMPRESA È IN POSSESSO DELLA CERTIFICAZIONE DELLA PARITÀ DI GENERE?

SI

L'IMPRESA È ISCRITTA AL REGISTRO SPECIALE DELLE STARTUP INNOVATIVE*

SI

NR. ISCRIZIONE AL REGISTRO

TOTALE BILANCIO (ULTIMO BILANCIO DEPOSITATO - FACOLTATIVO)

QUOTA TITOLARITÀ DISEGNO/MODELLO OGGETTO DELLA DOMANDA (%)

Quota di contitolarità non è valido

Rating di legalità:

☒ No ☐ Sì

SALVA

- Data iscrizione registro speciale start up innovative
- Nr. Iscrizione al registro

14

Disegni+2025

Se il compilatore seleziona Sì per il rating legalità, verrà proposto il sottomenù formato dai seguenti campi:

L'IMPRESA È IN POSSESSO DELLA CERTIFICAZIONE DELLA PARITÀ DI GENERE?
SI

Quota di contitolarità non è valido

Rating di legalità: ☐ No ☒ SI

NUMERO DI STELLE RICEVUTO*
Numero di stelle rating richiesto

DATA RILASCIO RATING*
Data rilascio rating richiesta

DATA SCADENZA RATING*
Data scadenza rating richiesta

NUMERO PROCEDIMENTO*
Numero procedimento richiesto

- Numero di stelle ricevuto
- Data rilascio rating
- Data scadenza rating
- Numero procedimento

Se il compilatore seleziona *media* come tipologia dimensione impresa, si attiveranno i campi legati alle polizze, con la dicitura *polizze assicurative catastrofali*

☒ Anagrafica proponente

☒ Informazioni aggiuntive sul proponente

DIMENSIONE IMPRESA*
Media

DATA ISCRIZIONE REGISTRO SPECIALE START UP INNOVATIVE*

DATA FINE ESERCIZIO (GG/MM)*

FATTURATO (ULTIMO BILANCIO DEPOSITATO - FACOLTATIVO) €

NUMERO DIPENDENTI (FACOLTATIVO)

L'IMPRESA È IN POSSESSO DELLA CERTIFICAZIONE DELLA PARITÀ DI GENERE?
NO

POLIZZE ASSICURATIVE CATASTROFALI*
Polizze assicurative catastrofali

☒ Sì ☐ No

Qualora l'utente selezioni il sì, appariranno i seguenti campi:

- Numero di polizza
- Data stipula della polizza
- Data scadenza polizza (la cui data deve essere successiva alla data di stipula)

POLIZZE ASSICURATIVE CATASTROFALI*
Sì

NUMERO DELLA POLIZZA

DATA STIPULA DELLA POLIZZA

DATA SCADENZA DELLA POLIZZA

Disegni+2025

Impresa richiedente – Indirizzo proponente

La form si compone dei seguenti campi:

Impresa richiedente

<input checked="" type="checkbox"/> Anagrafica proponente	▲
<input checked="" type="checkbox"/> Informazioni aggiuntive sul proponente	▲
3 Indirizzo proponente	▲
REGIONE SEDE LEGALE*	PROVINCIA SEDE LEGALE*
COMUNE SEDE LEGALE*	INDIRIZZO SEDE LEGALE*
CAP SEDE LEGALE*	CIVICO SEDE LEGALE*
EMAIL SEDE LEGALE* <small>Indirizzo email richiesto</small>	PEC SEDE LEGALE* <small>Indirizzo PEC richiesto</small>
RECAPITI TELEFONICI SEDE LEGALE* <small>Recapiti telefonici richiesti</small>	
<input type="checkbox"/> Sede operativa uguale alla sede legale?	
REGIONE SEDE OPERATIVA*	PROVINCIA SEDE OPERATIVA*
COMUNE SEDE OPERATIVA*	INDIRIZZO SEDE OPERATIVA*
CAP SEDE OPERATIVA*	CIVICO SEDE OPERATIVA*
EMAIL SEDE OPERATIVA (FACOLTATIVO)	PEC SEDE OPERATIVA (FACOLTATIVO)
RECAPITI TELEFONICI SEDE OPERATIVA (FACOLTATIVO)	

SALVA

- Regione sede legale
- Provincia sede legale
- Comune sede legale
- Indirizzo sede legale
- CAP sede legale
- Civico sede legale
- Email sede legale
- PEC sede legale
- Recapiti telefonici sede legale

Disegni+2025

Nota bene: se la sede operativa corrisponde alla sede legale, il compilatore può copiare i dati selezionando “Sede operativa uguale alla sede legale?” (i campi verranno nascosti e compilati con i dati inseriti per la sede legale). In caso contrario dovrà procedere con la compilazione.

La form si compone dei seguenti campi:

- Regione sede operativa
- Provincia sede operativa
- Comune sede operativa
- Indirizzo sede operativa
- CAP sede operativa
- Civico sede operativa
- Email sede operativa (facoltativo)
- PEC sede operativa (facoltativo)
- Recapiti telefonici sede operativa (facoltativo)

<input type="checkbox"/> Sede operativa uguale alla sede legale?	
REGIONE SEDE OPERATIVA	PROVINCIA SEDE OPERATIVA
COMUNE SEDE OPERATIVA	INDIRIZZO SEDE OPERATIVA
CAP SEDE OPERATIVA	CIVICO SEDE OPERATIVA
0 / 5	
EMAIL SEDE OPERATIVA (FACOLTATIVO)	PEC SEDE OPERATIVA (FACOLTATIVO)
RECAPITI TELEFONICI SEDE OPERATIVA (FACOLTATIVO)	

Disegni+2025

Al termine dell'inserimento si abiliterà il tasto "Salva"

Impresa richiedente

<input checked="" type="checkbox"/> Anagrafica proponente	
<input checked="" type="checkbox"/> Informazioni aggiuntive sul proponente	
<input checked="" type="checkbox"/> Indirizzo proponente	
REGIONE SEDE LEGALE* Abruzzo	PROVINCIA SEDE LEGALE* L'Aquila
COMUNE SEDE LEGALE* Acciano	INDIRIZZO SEDE LEGALE* via test
CAP SEDE LEGALE* 80130	CIVICO SEDE LEGALE* 22
EMAIL SEDE LEGALE* PEC@LIVE.IT	PEC SEDE LEGALE* pec@pec.it
RECAPITI TELEFONICI SEDE LEGALE* 222222222	
<input checked="" type="checkbox"/> Sede operativa uguale alla sede legale?	
EMAIL SEDE OPERATIVA (FACOLTATIVO)	PEC SEDE OPERATIVA (FACOLTATIVO)
RECAPITI TELEFONICI SEDE OPERATIVA (FACOLTATIVO)	

SALVA

Non appena il sistema procede con il salvataggio delle informazioni sull'impresa richiedente, viene caricata la lista completa di tutte le sezioni da compilare:

Home page

Impresa richiedente

Rappresentante legale

Procuratore speciale

Referente progetto

Contatti per comunicazioni

Attività impresa richiedente

Dati disegno/modello

Titolari disegno/modello

Servizi specialistici esterni

Importo dell'agevolazione

Allegati

Disegni+2025

Rappresentante Legale

La form si compone dei seguenti campi:

Rappresentante Legale

☒ Rappresentante legale

COGNOME NOME

NAZIONE DI CITTADINANZA LUOGO DI NASCITA

DATA DI NASCITA SESSO

CODICE FISCALE

SALVA

- Cognome (Precompilato se il compilatore è rappresentante legale)
- Nome (Precompilato se il compilatore è rappresentante legale)
- Nazione di cittadinanza
- Luogo di nascita (Precompilato se il compilatore è rappresentante legale)
- Data nascita (Precompilato se il compilatore è rappresentante legale)
- Sesso (Precompilato se il compilatore è rappresentante legale)
- Codice fiscale (Precompilato se il compilatore è rappresentante legale)

Nota bene: se il compilatore ha dichiarato di essere il Rappresentante legale (vedi sezione relativa all'informativa privacy) la sezione si auto compila con i dati dello SPID/CIE/CNS. I dati non sono modificabili. L'unico campo da valorizzare è la Nazione di cittadinanza.

Nota bene: se il compilatore ha dichiarato di essere il Procuratore speciale (vedi sezione relativa all'informativa privacy) è necessario compilare la sezione "Rappresentante legale".

Disegni+2025

Procuratore Speciale

Questa sezione viene visualizzata solo se il compilatore ha dichiarato di essere il Procuratore speciale (vedi sezione relativa all'informativa privacy) e si auto compila con i dati dello SPID/CIE/CNS. I dati non sono modificabili. Gli unici campi da valorizzare sono la PEC e i recapiti telefonici; la e-mail è eventualmente modificabile.

La form si compone dei seguenti campi:

Procuratore speciale

☒ Procuratore speciale

Per l'ammissibilità della domanda di partecipazione:

- deve esserci coincidenza tra il soggetto che ha effettuato l'accesso in piattaforma informatica attraverso SPID/CIE/CNS e il soggetto indicato nell'allegato 4 - Procura Speciale;
- l'Allegato 4 - Procura speciale deve essere firmato digitalmente sia dal legale rappresentante dell'impresa richiedente l'agevolazione sia dal suo procuratore speciale e deve essere caricato nella piattaforma informatica (articolo 8 comma 7 lettera d e comma 9 lettera h)

COGNOME*

Lariccia

NOME*

Francesco

LUOGO DI NASCITA*

Roma



DATA DI NASCITA*

28/02/1988



SESSO*

Maschio

CODICE FISCALE*

LRCFNC88B28H501R

PEC*

svilupposistemiinformativi@pec.it

EMAIL

svilupposistemiinformativi@pec.it

RECAPITI TELEFONICI*

8001600999

AGGIORNA

- Cognome (precompilato da SPID, CIE o CNS)
- Nome (precompilato da SPID, CIE o CNS)
- Luogo di nascita (precompilato da SPID, CIE o CNS)
- Data nascita (precompilato da SPID, CIE o CNS)
- Sesso (precompilato da SPID, CIE o CNS)
- Codice fiscale (precompilato da SPID, CIE o CNS)
- PEC
- Email (precompilato da SPID, CIE o CNS)
- Recapiti telefonici (Obbligatorio)

Disegni+2025

Referente progetto

La sezione Referente si compone da due sottosezioni:

1. **Dati anagrafici**
2. **Percorso lavorativo e contatti**

Referente – Dati anagrafici

La form si compone dei seguenti campi:

The screenshot shows a web form titled 'Referente'. It has two main sections: '1 Dati anagrafici' (highlighted with a green square and pencil icon) and '2 Percorso lavorativo e contatti' (highlighted with a green square and number 2). The 'Dati anagrafici' section contains several input fields: 'COGNOME', 'NOME', 'NAZIONE DI CITTADINANZA' (with a dropdown arrow), 'LUOGO DI NASCITA' (with a green information icon), 'DATA DI NASCITA' (with a calendar icon), 'SESSO' (with a dropdown arrow), and 'CODICE FISCALE'. Above these fields are two buttons: 'Copia dati rappresentante legale' and 'Copia dati del compilatore "procuratore speciale"'. There are also red warning triangles in the top right and bottom right corners of the form area. At the bottom center is a grey 'SALVA' button.

- Cognome
- Nome
- Nazione di cittadinanza
- Luogo di nascita
- Data nascita
- Sesso
- Codice fiscale

Nota bene: se il referente del progetto coincide con il legale rappresentante o con il Procuratore speciale la sezione può essere auto compilata utilizzando i tasti “Copia dati rappresentante legale” o “Copia dati del compilatore “procuratore speciale””.

Disegni+2025

Referente – Percorso lavorativo e contatti

La form si compone dei seguenti campi:

Referente

☒ Dati anagrafici

☒ Percorso lavorativo e contatti

RUOLO SOGGETTO REFERENTE (FACOLTATIVO)

EMAIL*

RECAPITI TELEFONICI*

SALVA

- Ruolo soggetto referente (facoltativo)
- Email (Obbligatorio)
- Recapiti telefonici (Obbligatorio)

Contatti per comunicazioni

La sezione Contatti per comunicazioni si compone di due sottosezioni:

1. **Contatti**
2. **Recapito postale**

Contatti per comunicazioni – Contatti

La form si compone dei campi:

Contatti per comunicazioni

☒ Contatti

EMAIL

PEC

mrossi@legalmail.it

RECAPITI TELEFONICI

SITO WEB (FACOLTATIVO)

Nel caso di formazione e presentazione della domanda di partecipazione da parte di un procuratore speciale occorre inserire la PEC di quest'ultimo (la medesima indicata nell'Allegato 4 – Procura speciale).

2 Recapito postale

SALVA

Disegni+2025

- Email
- PEC
- Recapiti telefonici
- Sito web (facoltativo)

Contatti per comunicazioni- Recapito postale

La form si compone dei campi:

The screenshot shows a web form titled "Contatti per comunicazioni". On the left, there are two tabs: "Contatti" (with a green checkmark icon) and "Recapito postale" (with a green pencil icon). To the right of these tabs are two red warning triangle icons. The "Recapito postale" section contains six input fields arranged in two columns. The left column has "REGIONE RECAPITO POSTALE", "COMUNE RECAPITO POSTALE", and "CAP RECAPITO POSTALE" (with a "0 / 5" character count below it). The right column has "PROVINCIA RECAPITO POSTALE", "INDIRIZZO RECAPITO POSTALE", and "CIVICO RECAPITO POSTALE". At the bottom center of the form is a grey button labeled "SALVA".

- Regione recapito postale dell'impresa richiedente
- Provincia recapito postale dell'impresa richiedente
- Comune recapito postale dell'impresa richiedente
- Indirizzo recapito postale dell'impresa richiedente
- CAP recapito postale dell'impresa richiedente
- Civico recapito postale dell'impresa richiedente

Al termine dell'inserimento si abiliterà il tasto

A close-up of the "SALVA" button, which is a blue rectangular button with the word "SALVA" in white capital letters.

Disegni+2025

Attività impresa richiedente

La sezione “Attività impresa richiedente” si compone dei seguenti campi da compilare:

Mercati di riferimento attuali	
Italia	<input checked="" type="checkbox"/>
Europa	<input type="checkbox"/>
	<input type="checkbox"/>
	<input type="checkbox"/>
	<input type="checkbox"/>
	<input type="checkbox"/>
Paesi extra UE	<input type="checkbox"/>
	<input checked="" type="checkbox"/>
	<input type="checkbox"/>
	<input type="checkbox"/>
	<input type="checkbox"/>
	<input type="checkbox"/>
	<input type="checkbox"/>
	<input type="checkbox"/>
	<input type="checkbox"/>
	<input type="checkbox"/>
	<input type="checkbox"/>
	<input type="checkbox"/>
	<input type="checkbox"/>
	<input type="checkbox"/>
	<input type="checkbox"/>
Altro	<input checked="" type="checkbox"/>

- Descrizione dell'attività principale dell'impresa, dei prodotti/servizi offerti (il compilatore inserirà nell'apposito campo una descrizione dell'attività principale dell'impresa)
- L'impresa possiede o ha posseduto altri titoli P.I.?
- Gli altri titoli di proprietà industriale posseduti sono correlati con il disegno/modello registrato?
- Mercati di riferimento attuali

Dati disegno/modello

La sezione “Dati disegno/modello” si compone dei seguenti campi:

Dati disegno/modello	
TIPOLOGIA DI DOCUMENTO DI ACCESSO	
DEPOSITO	
N° DISEGNO/MODELLO	
DATA REGISTRAZIONE DISEGNO/MODELLO	
UFFICIO CHE HA RILASCIATO LA REGISTRAZIONE	

Disegni+2025

- Tipologia di documento di accesso
- Deposito
- N° disegno/modello
- Data registrazione disegno/modello
- Ufficio che ha rilasciato la registrazione

Titolari disegno/modello

La sezione Titolari disegno/modello riporta la tabella riepilogativa dei titolari. Inizialmente la tabella è composta dal solo titolare che equivale all'impresa richiedente e riporta le seguenti informazioni:

Titolari disegno/modello

DENOMINAZIONE / NOMINATIVO	CODICE FISCALE / PARTITA I.V.A.	TIPOLOGIA SOCIO	QUOTA (%)	DETTAGLI	ELIMINA
TEST DICEMBRE	11111111111	Proponente	5		
TEST2	12345678900	Titolare Giuridico	2		
TEST	-	Titolare Giuridico	10		

Items per page: 5 1 - 4 of 4 < >

- Denominazione/Nominativo
- Codice fiscale / Partita IVA
- Tipologia socio
- Quota (%)
- Dettagli
- Elimina

il compilatore potrà modificare o eliminare un titolare attraverso le icone presenti nella tabella riepilogativa:

Titolari disegno/modello

DENOMINAZIONE / NOMINATIVO	CODICE FISCALE / PARTITA I.V.A.	TIPOLOGIA SOCIO	QUOTA (%)	DETTAGLI	ELIMINA
test2 prova	00000000000	Proponente	5		
PROVA	12345666666	Titolare Giuridico	95		

Solo nel caso di contitolarità il compilatore dovrà aggiungere il/i contitolare/i a seconda della tipologia (titolare fisico o titolare giuridico)

Non potranno essere aggiunti ulteriori soggetti se la somma delle quote è = 100 (il tasto verrà disabilitato) La quota complessiva non può essere > 100

Titolari disegno/modello – Titolare fisico

La sezione si compone di due sottosezioni:

1. Dati anagrafici
2. Quota

Disegni+2025

Titolari disegno/modello – Titolare fisico – Dati anagrafici

Attraverso il bottone AGGIUNGI TITOLARE FISICO sarà possibile Inserire:

Titolari disegno/modello

Dati anagrafici

Cognome: _____ Nome: _____

Nazione di cittadinanza: _____ Luogo di nascita: _____

Data di nascita: _____ Sesso: _____

Codice fiscale: _____

2 Quota

SALVA

- Cognome
- Nome
- Nazione di cittadinanza
- Luogo di nascita
- Data nascita
- Sesso
- Codice fiscale

Titolari disegno/modello – Titolare fisico – Quota

In questa sezione il compilatore dovrà inserire la “Quota” % di contitolarità del disegno/modello.

Titolari disegno/modello – Titolare giuridico italiano

Attraverso il bottone AGGIUNGI TITOLARE GIURIDICO verrà richiesto al compilatore se il contitolare persona giuridica è impresa italiana, se viene selezionato “SI” la sezione si comporrà di tre sottosezioni:

1. **Dati anagrafici**
2. **Rappresentante legale**
3. **Quota titolarità**

Disegni+2025

Titolari disegno/modello – Titolare giuridico italiano – Dati anagrafici

La sezione si compone dei seguenti campi:

Titolari disegno/modello

IL CONTITOLARE PERSONA GIURIDICA E IMPRESA ITALIANA?*

SI

☒ Dati anagrafici

DENOMINAZIONE SOCIALE*

CODICE ATECO*

DESCRIZIONE ATECO*

CODICE FISCALE*

PARTITA IVA*

DATA COSTITUZIONE SOCIETÀ*



DATA RILASCIO PARTITA IVA (FACOLTATIVO)



DATA ISCRIZIONE C/O CCIAA*



ISCRIZIONE C/O CCIAA DI*

NUMERO REA (FACOLTATIVO)

ATTIVA DAL*



ISCRIZIONE AL REGISTRO IMPRESE*

FORMA GIURIDICA IMPRESA*

Informazioni aggiuntive

DIMENSIONE IMPRESA*

L'IMPRESA È ISCRITTA AL REGISTRO SPECIALE DELLE STARTUP INNOVATIVE?*

DATA FINE ESERCIZIO FINANZIARIO (GG/MM)*



FATTURATO (ULTIMO BILANCIO DEPOSITATO - FACOLTATIVO)

€

TOTALE BILANCIO (ULTIMO BILANCIO DEPOSITATO - FACOLTATIVO)

€

NUMERO DIPENDENTI (FACOLTATIVO)

Rating di legalità:

☒ No ☐ Sì

L'IMPRESA È IN POSSESSO DELLA CERTIFICAZIONE DELLA PARITÀ DI GENERE?*

NO

Indirizzo sede legale

REGIONE SEDE LEGALE*



PROVINCIA SEDE LEGALE*



COMUNE SEDE LEGALE*



INDIRIZZO SEDE LEGALE*

CAP SEDE LEGALE*

0 / 3

CIVICO SEDE LEGALE*

EMAIL SEDE LEGALE*

PEC SEDE LEGALE*

RECAPITI TELEFONICI SEDE LEGALE*



La sede operativa coincide con la sede legale?

REGIONE SEDE OPERATIVA*



PROVINCIA SEDE OPERATIVA*



COMUNE SEDE OPERATIVA*



INDIRIZZO SEDE OPERATIVA*

CAP SEDE OPERATIVA*

0 / 3

CIVICO SEDE OPERATIVA*

EMAIL SEDE OPERATIVA (FACOLTATIVO)

PEC SEDE OPERATIVA (FACOLTATIVO)

RECAPITI TELEFONICI SEDE OPERATIVA (FACOLTATIVO)

1

2 Rappresentante legale

3 Quota titolarità



Disegni+2025

- Denominazione
- Codice ATECO
- Descrizione codice ATECO
- Codice fiscale
- Partita IVA
- Data costituzione società
- Data rilascio Partita IVA (facoltativo)
- Data iscrizione c/o CCIAA
- Iscrizione c/o CCIAA
- Numero REA (facoltativo)
- Attiva dal
- Iscrizione al registro imprese
- Forma giuridica impresa

Informazioni aggiuntive

- Dimensione impresa
- L'impresa è in possesso della certificazione della parità di genere?
- L'impresa è iscritta al registro speciale delle start up innovative

Se il compilatore seleziona "SI"

- Data iscrizione
 - Nr. Iscrizione al registro (facoltativo)
- Data fine esercizio finanziario gg/mm
 - Fatturato (ultimo bilancio depositato – facoltativo)
 - Totale bilancio (ultimo depositato – facoltativo)
 - Numero dipendenti (facoltativo)
 - Rating di legalità

Se il compilatore seleziona "SI"

- Numero di stelle ricevuto
- Data rilascio rating
- Data scadenza rating
- Numero procedimento

Indirizzo sede legale

- Regione sede legale
- Provincia sede legale
- Comune sede legale
- Indirizzo sede legale
- CAP sede legale
- Civico sede legale
- Email sede legale
- PEC sede legale
- Recapiti telefonici sede legale

Disegni+2025

La form si compone dei seguenti campi:

<input type="checkbox"/> La sede operativa coincide con la sede legale?	
REGIONE SEDE OPERATIVA	PROVINCIA SEDE OPERATIVA
COMUNE SEDE OPERATIVA	INDIRIZZO SEDE OPERATIVA
CAP SEDE OPERATIVA	CIVICO SEDE OPERATIVA
0 / 5	
EMAIL SEDE OPERATIVA (FACOLTATIVO)	PEC SEDE OPERATIVA (FACOLTATIVO)
RECAPITI TELEFONICI SEDE OPERATIVA (FACOLTATIVO)	

Nota bene: se la sede operativa corrisponde alla sede legale, il compilatore può copiare i dati selezionando “Sede operativa uguale alla sede legale?” (i campi verranno nascosti e compilati con i dati inseriti per la sede legale). In caso contrario dovrà procedere con la compilazione.

- Regione sede operativa
- Provincia sede operativa
- Comune sede operativa
- Indirizzo sede operativa
- CAP sede operativa
- Civico sede operativa
- Email sede operativa (facoltativo)
- PEC sede operativa (facoltativo)
- Recapiti telefonici sede operativa (facoltativo)

Disegni+2025

Titolari disegno/modello – Titolare giuridico italiano – Rappresentante legale

La sezione si compone dei seguenti campi:

Titolari disegno/modello

IL CONTITOLARE PERSONA GIURIDICA È IMPRESA ITALIANA?*

✓

Dati anagrafici

▲

2

Rappresentante legale

▲

COGNOME*

NOME*

NAZIONE DI CITTADINANZA*

▼

LUOGO DI NASCITA*

●

DATA DI NASCITA*

📅

SESSO*

▼

CODICE FISCALE*

3

Quota titolarità

▲

SALVA

- Cognome
- Nome
- Nazione di cittadinanza
- Luogo di nascita
- Data di nascita
- Sesso
- Codice fiscale

Titolari disegno/modello – Titolare giuridico italiano – Quota titolarità

In questa sezione il compilatore dovrà inserire la “Quota” % di contitolarità del disegno/modello.

Titolari disegno/modello – Titolare giuridico estero

Attraverso il bottone AGGIUNGI TITOLARE GIURIDICO verrà richiesto al compilatore se il contitolare persona giuridica è impresa italiana, se viene selezionato “NO” la sezione si comporrà di tre sottosezioni:

1. Dati anagrafici
2. Rappresentante legale
3. Quota titolarità

Disegni+2025

Titolari disegno/modello – Titolare giuridico estero – Dati anagrafici

La sezione si compone dei seguenti campi:

Titolari disegno/modello

IL CONTITOLARE PERSONA GIURIDICA È IMPRESA ITALIANA?

No

✓

Dati anagrafici

DENOMINAZIONE SOCIALE

INDIRIZZO SEDE LEGALE ESTERA

2

Rappresentante legale

3

Quota titolarità

SALVA

- Denominazione sociale
- Indirizzo sede legale estera

Titolari disegno/modello – Titolare giuridico estero – Rappresentante legale

La sezione si compone dei seguenti campi:

Titolari disegno/modello

IL CONTITOLARE PERSONA GIURIDICA È IMPRESA ITALIANA?

No

✓

Dati anagrafici

✓

Rappresentante legale

COGNOME

NOME

NAZIONE DI CITTADINANZA

LUOGO DI NASCITA

DATA DI NASCITA

3

Quota titolarità

SALVA

31

Disegni+2025

- Cognome
- Nome
- Nazione di cittadinanza
- Luogo di nascita
- Data di nascita

Se il compilatore seleziona *media* come tipologia dimensione impresa, si attiveranno i campi legati alle polizze, con la dicitura *polizze assicurative catastrofali*

✓ Anagrafica proponente

✓ Informazioni aggiuntive sul proponente

DIMENSIONE IMPRESA
Media

DATA ISCRIZIONE REGISTRO SPECIALE START UP INNOVATIVE*

DATA FINE ESERCIZIO (GG/MM)*

FATTURATO (ULTIMO BILANCIO DEPOSITATO - FACOLTATIVO) €

NUMERO DIPENDENTI (FACOLTATIVO)

L'IMPRESA E' IN POSSESSO DELLA CERTIFICAZIONE DELLA PARITA' DI GENERE?
NO

POLIZZE ASSICURATIVE CATASTROFALI*
Polizze assicurative catastrofali

Sì

No

Qualora l'utente selezioni il sì, appariranno i seguenti campi:

- Numero di polizza
- Data stipula della polizza
- Data scadenza polizza (la cui data deve essere successiva alla data di stipula)

POLIZZE ASSICURATIVE CATASTROFALI*
Sì

NUMERO DELLA POLIZZA

DATA STIPULA DELLA POLIZZA

DATA SCADENZA DELLA POLIZZA

Titolari disegno/modello – Titolare giuridico estero – Quota titolarità

In questa sezione il compilatore dovrà inserire la “Quota” % di contitolarità del disegno/modello.

Nota bene: non è possibile inserire un totale di quote superiore al 100%

Disegni+2025

Servizi Specialistici

In questa sezione è necessario l'inserimento dei servizi specialistici legati alla domanda:

Piano servizi specialistici

Nessun servizio è stato ancora aggiunto

AGGIUNGI SERVIZIO

Cliccando sul tasto **AGGIUNGI SERVIZIO** verrà proposta al compilatore la seguente form, con i campi da compilare:

Dettaglio servizio specialistico

TIPOLOGIA SERVIZIO

FORNITORE DEL SERVIZIO

NUMERO DEL PREVENTIVO DATA DEL PREVENTIVO

COSTO DEL SERVIZIO € IMPORTO DELL'AGEVOLAZIONE RICHIESTA PER IL SERVIZIO €

- Tipologia servizio (tra quelli previsti dal bando)
- Fornitore del servizio
- Numero di preventivo
- Data del preventivo (a decorrere dal 9 ottobre 2025)
- Costo del servizio
- Importo dell'agevolazione richiesta per il servizio

Nota Bene: l'eventuale superamento del totale dell'agevolazione richiesta per ciascun servizio viene segnalato nei controlli finali nella sezione "Allegati".

Nota Bene: Il controllo è sui massimali totali delle spese e per ogni servizio. È presente il seguente controllo:

- se l'impresa o almeno uno dei contitolari giuridici italiani del disegno/modello NON è in possesso della dichiarazione della parità di genere l'importo dell'agevolazione richiesta, oltre a non superare il massimale, non può superare l'80% del Costo del servizio;
- se l'impresa o un contitolare giuridico italiano del disegno/modello è in possesso della dichiarazione della parità di genere l'importo dell'agevolazione richiesta, oltre a non superare il massimale, non può superare l'85% del Costo del servizio.

Nota Bene: un messaggio ricorda al compilatore che il Totale dell'agevolazione richiesta non può essere maggiore di 60.000,00 euro.

Disegni+2025

Importo dell'agevolazione

La sezione si compone dei seguenti campi:

Importo dell'agevolazione
<small>L'IMPRESA RICHIEDE UN'AGEVOLAZIONE COMPLESSIVA PARI A €</small>
3.000,00
<small>L'importo dell'agevolazione, in caso di concessione, deve essere erogato mediante accredito sul seguente c/c bancario dell'impresa richiedente.</small>
NOME DELLA BANCA
INDIRIZZO E/O NUMERO DELL'AGENZIA O FILIALE
CODICE IBAN

- Nome della banca
- Indirizzo e/o numero dell'agenzia o filiale
- Codice IBAN (non sono ammessi IBAN esteri)

Nota bene: l'importo dell'agevolazione è generato in automatico e non può essere modificato in questa sezione.

Nota bene: la sezione è compilabile se e solo se è presente almeno un servizio specialistico.

Nota Bene: l'eventuale superamento del totale dell'agevolazione richiesta viene segnalato nei controlli finali nella sezione "Allegati".

Allegati

In questa sezione, nell'ordine:

- la piattaforma esegue i controlli finali sui dati inseriti nelle sezioni precedenti;
- la piattaforma indica i passi successivi per la chiusura della domanda;
- il compilatore richiede alla piattaforma la generazione della domanda di partecipazione in pdf con i dati inseriti nelle sezioni (da salvare in locale e firmare digitalmente e ricaricare in piattaforma);
- il compilatore carica gli ulteriori allegati richiesti;
- il compilatore invia la domanda;
- la piattaforma genera un protocollo informatico e rilascia una ricevuta.

Allegati – Controlli Finali

Quando il compilatore clicca sulla sezione "Allegati", la piattaforma verifica che tutte le sezioni siano state debitamente compilate. In caso contrario, per ogni sezione apparirà un messaggio specifico di errore. Il nome della sezione con l'errore è cliccabile. Il compilatore potrà seguire il link e correggere l'errore indicato. Di seguito l'esempio:

Disegni+2025

Allegati

- Impresa richiedente**
 - Il rating di legalità risulta scaduto
- Contatti per comunicazioni**
 - Non compilata la sezione
- Dati disegno/modello**
 - Non compilata la sezione
- Piano servizi specialistici**
 - Non compilata la sezione

Nota bene: il compilatore deve correggere gli errori per proseguire con la generazione della domanda.

Allegati – Generazione Domanda

Al superamento di tutti i controlli il sistema propone la seguente pagina:

Allegati

Hai terminato la compilazione della domanda.

I prossimi passi per l'invio e la protocollazione della domanda sono:

1. Generazione della domanda in pdf
2. Salvataggio in locale della domanda generata in pdf
3. Applicazione alla domanda generata in pdf della firma digitale del Rappresentante Legale, ovvero dal Procuratore Speciale delegato sulla base di apposita procura speciale
4. Caricamento nel sistema della domanda generata e firmata digitalmente
5. Caricamento nel sistema di tutti gli allegati obbligatori debitamente compilati (<https://www.disegnipiù23.it/come-accedere-alle-agevolazioni/>)
6. Chiusura e invio della domanda
7. Salvataggio in locale della ricevuta di invio domanda

Attenzione: l'utilizzo di caratteri speciali (es. "&" "<" ">" "</>") all'interno della domanda potrebbe portare a problemi di conversione e generare nel Format PDF alcuni caratteri indesiderati.

GENERA DOMANDA

Al click inizierà il download del file generato che, pena la non ammissibilità della domanda, dovrà essere firmato digitalmente dal legale rappresentante dell'impresa ovvero dal Procuratore speciale delegato sulla base di apposita Procura speciale. Dopo l'apposizione della firma digitale il file dovrà essere ricaricato nella piattaforma informatica.

Disegni+2025

Allegati

La dimensione massima consentita dei documenti allegabili è di 50 MB.
Il tempo di caricamento potrebbe risultare alto a causa del numero elevato di richieste concorrenti.

SELEZIONARE LA TIPOLOGIA DEL DOCUMENTO Upload file

RIGENERA DOMANDA **MODIFICA DATI DOMANDA** **INVIA DOMANDA**

DESCRIZIONE ALLEGATO	FIRMA DIGITALE RICHIESTA	OBBLIGATORIO	FIRMATO DIGITALMENTE	CARICAMENTO MULTIPLO	ESTENSIONE FILE	NOTA
Format di domanda	SI	SI	SI	No	p7m o pdf	Firmata digitalmente dal legale rappresentante dell'impresa richiedente l'agevolazione ovvero dal procuratore speciale delegato sulla base di apposita procura speciale.

Avvertenze per la verifica delle firme digitali:
per verificare la validità della propria firma digitale, si consiglia di utilizzare gli strumenti indicati dalla Agenzia per l'Italia Digitale (AgID) al seguente [link](#).

Verrà poi richiesto di caricare tutta la documentazione necessaria al completamento.

Nota bene: per inserire tutti gli allegati, il compilatore deve prima obbligatoriamente caricare il documento “Format di domanda”.

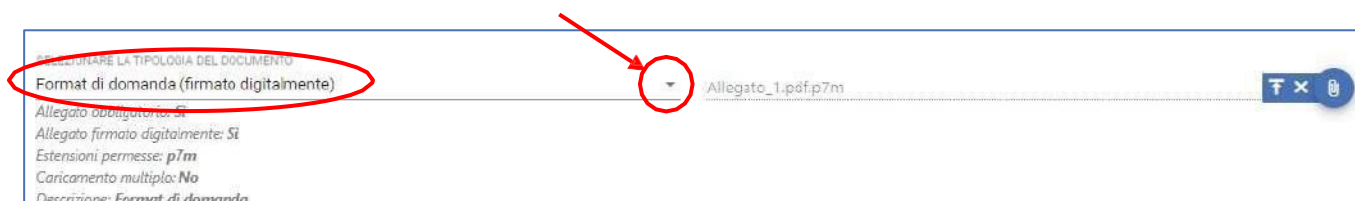
Allegati – Caricamento Allegati

La tabella riepilogativa riporta i dettagli dei documenti da caricare, nello specifico:

- **Descrizione file:** è la tipologia di documento che viene proposta nel menù a tendina;
- **Caricamento multiplo:** indica se è possibile o meno caricare più documenti della stessa tipologia;
- **Estensione file:** Indica i formati consentiti dei documenti.

Per caricare gli allegati:

1. Selezionata dal menu a tendina la tipologia di allegato che si intende caricare, si attiverà il pulsante “Carica Allegati”. Cliccare il pulsante:



2. Se per la tipologia di documento selezionata è possibile inviare più allegati (“caricamento multiplo = sì”), è possibile inserire più file nella finestra di upload e selezionato il o i file da caricare, premere il pulsante:



Disegni+2025

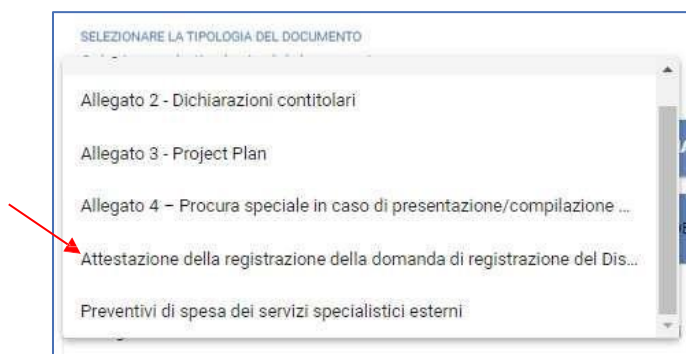
3. Tale operazione sarà necessaria per tutti i documenti obbligatori, il cui dettaglio è presente nella tabella:

DESCRIZIONE ALLEGATO	FIRMA DIGITALE RICHIESTA	OBBLIGATORIO	FIRMATO DIGITALMENTE	CARICAMENTO MULTIPLO	ESTENSIONE FILE	NOTA
Allegato 2 - Dichiarazioni contitolari	SI	SI	SI	No	p7m o pdf	Firmato digitalmente da tutti i titolari del disegno/modello oggetto dell'agevolazione
Allegato 3 - Project Plan	SI	SI	SI	No	p7m o pdf	Firmato digitalmente dal legale rappresentante dell'impresa richiedente l'agevolazione
Allegato 4 - Procura speciale in caso di presentazione/compilazione da parte di un procuratore speciale	SI	SI	SI	No	p7m o pdf	Firmato digitalmente dal legale rappresentante dell'impresa richiedente l'agevolazione e dal procuratore speciale
Preventivi di spesa dei servizi specialistici esterni	No	SI	No	SI	pdf o p7m o jpeg o png o docx o xlsx o doc o xls	Ad essi devono essere allegati, in caso di professionista o impresa individuale, il curriculum del fornitore; in caso di società occorre allegare la presentazione della società e, altresì, i curricula delle singole professionalità coinvolte nell'erogazione dei servizi

Avvertenze per la verifica delle firme digitali:
per verificare la validità della propria firma digitale, si consiglia di utilizzare gli strumenti indicati dalla Agenzia per l'Italia Digitale (AgID) al seguente [link](#).

Il documento comparirà nella lista degli allegati caricati e, se non è prevista la possibilità di *caricamento multiplo*, scomparirà dalla lista stessa.

Gli allegati facoltativi non appariranno nella tabella ma solo nel menù a tendina di caricamento:



Nota bene: non è possibile inserire due file con lo stesso nome, anche se la tipologia di allegato è differente.

Nota bene: il nome degli allegati può contenere solo caratteri alfanumerici, parentesi tonde, punti, trattini e underscore. Non sono consentiti caratteri speciali e accentati.

Nota bene: ogni allegato caricato compare nella parte alta della pagina, ed è possibile eliminarlo e caricarlo nuovamente.

Nota bene: è necessario caricare tutti gli allegati obbligatori per poter proseguire con l'invio della domanda. Il tasto "Invia domanda" rimane disabilitato fino a che non vengono caricati tutti gli allegati richiesti.

Disegni+2025

Allegati – Invio domanda e ricevuta di invio

Una volta caricati tutti i documenti obbligatori, si abilita il pulsante “Invia domanda”. Premendolo comparirà il seguente messaggio:

Attenzione

A seguito dell'invio della domanda non sarà più possibile apportare alcuna modifica.

Continuare?

ANNULLA

OK

Premendo “OK” comparirà la schermata con gli allegati inseriti, il numero di pratica e la data di invio domanda:

La domanda è stata inviata in data

Il numero di protocollo assegnato è

La piattaforma esegue in automatico il download della ricevuta di invio richiesta.



BANDO PER LA CONCESSIONE DI AGEVOLAZIONI FINANZIARIE PER LA VALORIZZAZIONE

DEI DISEGNI E MODELLI INDUSTRIALI - DISEGNI+2025

RICEVUTA INVIO RICHIESTA DI AGEVOLAZIONE E ASSEGNAZIONE NUMERO DI

Stato istanza: ISTANZA ACQUISITA

La presentazione della domanda non implica l'automatico riconoscimento della legittimità a ricevere il contributo, che potrà essere non concesso o revocato in seguito ai controlli istruttori, finalizzati all'accertamento dell'effettiva ammissibilità al contributo da parte del beneficiario.

Disegni+2025

È sempre possibile, per le domande presentate e non annullate, scaricare nuovamente la ricevuta dal dettaglio domanda.

Dettaglio domanda

Codice domanda	4EA30AD4
Data Creazione	05/12/2025
Denominazione	TEST DICEMBRE
Protocollo	DISE0000003
Data invio	05/12/2025
Stato domanda	Presentata



Q DETTAGLIO DOMANDA

Entrando nel dettaglio domanda, sezione allegati, sarà presente il tasto per il download della ricevuta:

Allegati

Elenco allegati caricati

Format di domanda: **Domanda-di-partecipazione_BRE (35).pdf.p7m**

Preventivi di spesa dei servizi specialistici esterni: **Allegato 5 .pdf.p7m**

Allegato 3 - Project Plan: **Allegato 2 .pdf.p7m**

Allegato 2 - Dichiarazioni contitolari: **Allegato 1 .pdf.p7m**

La domanda è stata inviata in data
Il numero di protocollo assegnato

DOWNLOAD RICEVUTA